

Version 2.0(V2)対象ソフト

雕龍日本漢文古籍検索叢書シリーズ

シリーズ 1 六国史

シリーズ 2 本朝文粹註釋

シリーズ 3 日本漢詩第一輯（江戸 I） 39 作品

シリーズ 4 日本漢詩第二輯（江戸 II） 39 作品

シリーズ 5 日本漢詩第三輯（江戸後期、明治初期） 38 作品

シリーズ 6 日本漢詩第四輯（明治後期、大正） 41 作品

シリーズ 7 國史大系

シリーズ 8 賴山陽全書

シリーズ 9 倭名類聚鈔附新撰字鏡 *二十卷慶安版本

シリーズ 10 國史大系續 黑板勝美校訂經濟雜誌社版

シリーズ 11 日本漢詩紀行篇第一輯

シリーズ 12 日本漢詩紀行篇第二輯

シリーズ 13 日本漢詩《秋田漢詩文》(図文字版)

シリーズ 14 日本漢詩《明治詩文》(図文字版)

シリーズ 15 古事類苑電子検索版

シリーズ 16 日本漢詩《大正詩文》(図文字版)

シリーズ 17 日本漢詩《昭和詩文》(図文字版)

シリーズ 18 日本漢詩《東華》(図文字版)

シリーズ 19 廣文庫(図文字版)

雕龍古籍全文検索叢書シリーズ

シリーズ (10) : 郝敬撰－九部經解 (繁体字図文版)

シリーズ (15) : 正統道藏 (繁体字版)

シリーズ (17) : 歴代賦彙 (繁体字版)

シリーズ (19) : 歴代會要 (繁体字版)

シリーズ (20) : 永樂大典(繁体字版)

シリーズ (21) : 歴代詩話(繁体字版)

シリーズ (23) : 明清會典(繁体字版)

シリーズ (24) : 歴代詩文総集：漢代至宋代篇(繁体字版)

シリーズ (25) : 歴代詩文総集：金元明篇(繁体字版)

シリーズ (26) : 金石史料新編(第一輯)(繁体字版)

シリーズ (27) : 駢字類編(繁体字版)

シリーズ (28) : 歴代詩文総集 (繁体字版) (清代篇)

シリーズ (29) : 皇朝經世文篇(上)

シリーズ (31) : 續四部叢刊(四部備要)363 種 1920-1936 上海中華書局據文瀾文津閣本

シリーズ (32) : 金石史料新編(第二輯)(繁体字版)

シリーズ (33) : 清代五朝會典(繁体字版)

シリーズ (34) : 《歷代詩文別集(漢代至明代篇)》 775 種

シリーズ (35) : 《歷代詩文別集(清代上篇)》 568 種

シリーズ (36) : 《歷代詩文別集(清代下至民国篇)》 568 種

シリーズ (37) : 《歷代詩文評類》 140 種

シリーズ (38) : 《中國歷代石刻史料彙編》

シリーズ (39) : 《中國歷代填詞・詩餘》

シリーズ (40) : 《中國歷代戲曲(上)》

シリーズ (41) : 1919 年版四部叢刊電子版

シリーズ (42) : 《古今圖書集成》

シリーズ (43) : 大英図書館藏敦煌文献(上)

シリーズ (44) : 法國國家圖書館藏敦煌文献(上)

シリーズ (45) : 《元雜劇選(上)》

シリーズ (46) : 《清代起居注冊-同治編》

シリーズ (47) : 《聯話叢編》(繁体字版)

シリーズ (48) : 《懷德堂文庫》

シリーズ (49) : 《古本戲曲叢刊初集》

シリーズ (50) : 《古本小説集成第一輯》

シリーズ (51) : 《清代朱卷上集会試卷》(会試 1635 卷、12000 人進士)

シリーズ (52) : 《清代朱卷中集鄉試卷》 (鄉試 5186 卷)

シリーズ (53) : 《清代朱卷下集五貢卷》 (武會試 4 卷、武鄉試 34 卷、五貢 1576 卷)

シリーズ (54) : 《古本小説集成第二輯》

シリーズ (55) : 《皇朝經世文編 (中)》

シリーズ (56) : 《大清摺紳全書(繁体字図文版)》

シリーズ (57) : 《古本小説集成第三輯》

シリーズ (58) : 《古本小説集成第四輯》

シリーズ (59) : 《古本小説集成第五輯》

シリーズ (60) : 《古本戯曲叢刊第二輯》

シリーズ (61) : 《清代詩文彙編 第一輯 (繁体字図文版)》

シリーズ (62) : 《清代詩文彙編 第二輯 (繁体字図文版)》

シリーズ (63) : 明別集叢刊 第一輯(繁体字図文版)

シリーズ (64) : 明別集叢刊 第二輯(繁体字図文版)

シリーズ (65) : 明別集叢刊 第三輯(繁体字図文版)

シリーズ (66) : 明別集叢刊 第四輯(繁体字図文版)

シリーズ (67) : 《清代詩文彙編 第三輯 (繁体字図文版)》

シリーズ (68) : 明別集叢刊 第五輯 (繁体字図文版)

シリーズ (69) : 清代詩文彙編 第四輯(上) (繁体字図文版)

シリーズ (72) : 清代詩文彙編 第四輯(下) (繁体字図文版)

雕龍現代文検索叢書シリーズ

シリーズ（1）：魯迅全集（簡体字）

雕龍中国早期報刊シリーズ

シリーズ（1）：點石齋畫報(図文字版)


シリーズ（2）：綉像小説((図文字版)

1919 年版四部叢刊で説明いたしますが他ソフトも同様でございます。

1. DVD-ROM を CD/DVD ドライブにセットしてください。SetupV2 をダブルクリックしてください。

📁 > DVD RW ドライブ (E:) SBCK01 >

生

名前	更新日時	種類	サイズ
▼ 現在ディスクにあるファイル (4)			
 Text And Image	2011/01/16 21:29	ファイル フォルダー	
 AUTORUN	2007/10/03 17:16	セットアップ情報	1 KB
 SetupV2	2025/07/15 12:21	アプリケーション	105,137 KB
 使い方	2025/09/16 16:16	PDF 文書	1,942 KB

: Chat ファイル

2. 使用者の欄に氏名或いは団体名を入力してください。入力後 今すぐ登録 を クリックしてください。これにてユーザー登録が完了いたします。

検索結果

文本版面

原文图片

横排

新バージョンの雕龍全文検索の閲読器をご利用ありがとうございます。
新バー

📖 ソフト登録

使用者の氏名或いは団体名を入力して下さい

漢字情報システム

😊 今すぐ登録

📌 パソコンが外部と通信できる状態で登録をお願いします。登録後、登録した使用者氏名或いは団体名とご購入した書籍の管理番号をメールでinfo@kaixims.netまで送信して下さい。書籍を取り込める連絡のメールをお待ちください。

3.メールソフトを立ち上げ下記の内容を凱希メディアサービスに送信してください。

電子メール送信先 info@kaixims.net

例文

凱希メディアサービス御中

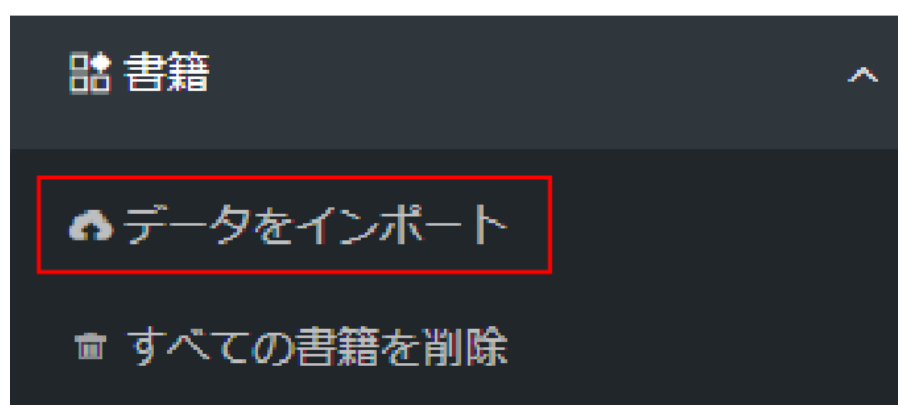
認証をお願いいたします。

1919 年版四部叢刊 管理番号〇〇〇〇△△△△ *管理番号はケース裏に貼付されています。

漢字情報システム 木村敏和 kanjjjoho@kzh.biglobe.ne.jp

4.メール送信後、凱希メディアサービスから彫龍閲読器ユーザー登録完了のお知らせメールがまいります。登録完了のメール到着までしばらくお待ち下さい。

5.完了のお知らせメールが到着しましたら、ソフトを立ち上げてください下記の画像「データをインポート」をクリックしてください。

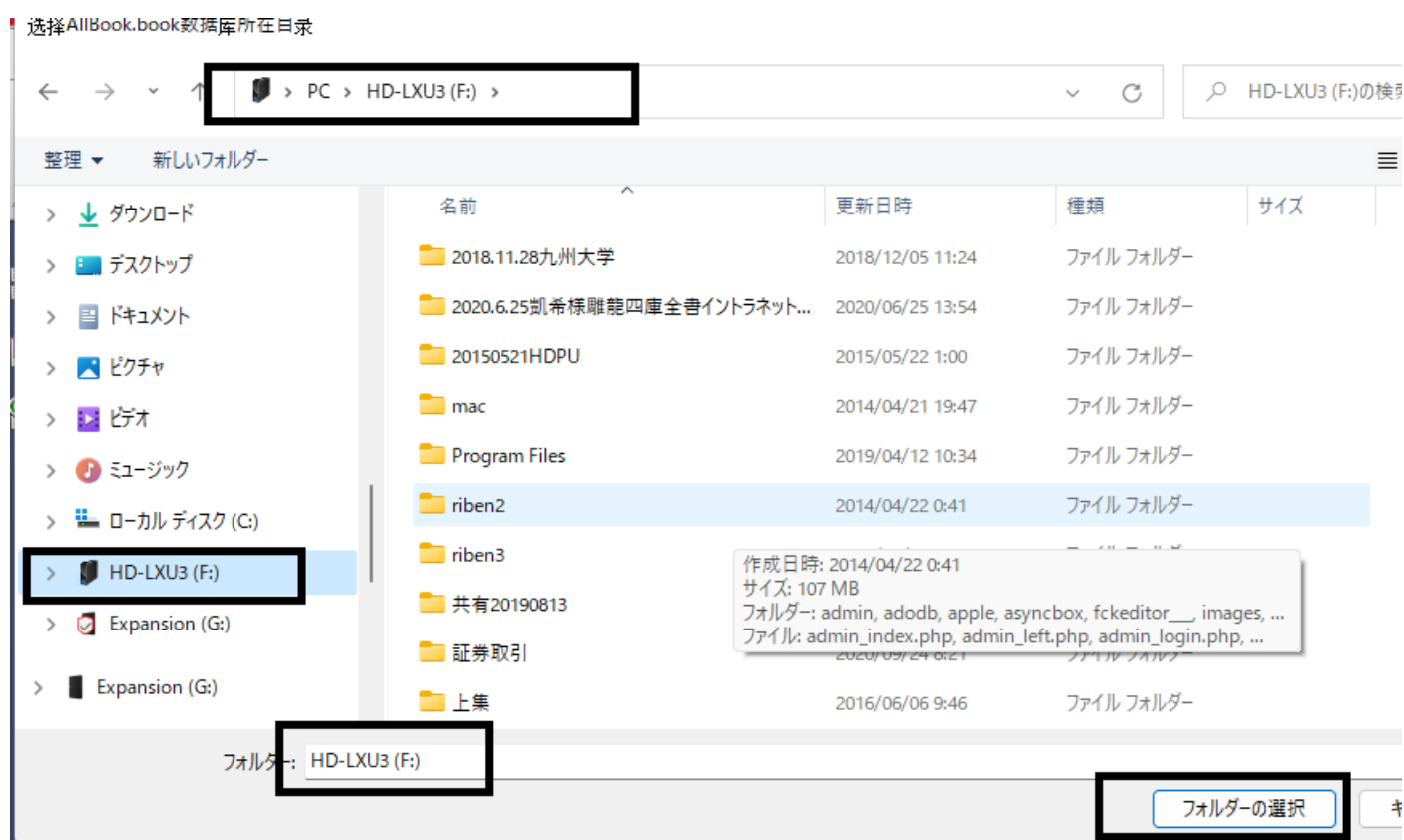


6.の保存場所の選択の画面が表示されます。



「选择目录」を選択すると、取込の書籍を指定したハードディスクのフォルダに保存されます。「取消」を選択した場合、既定の場所に保存されます。

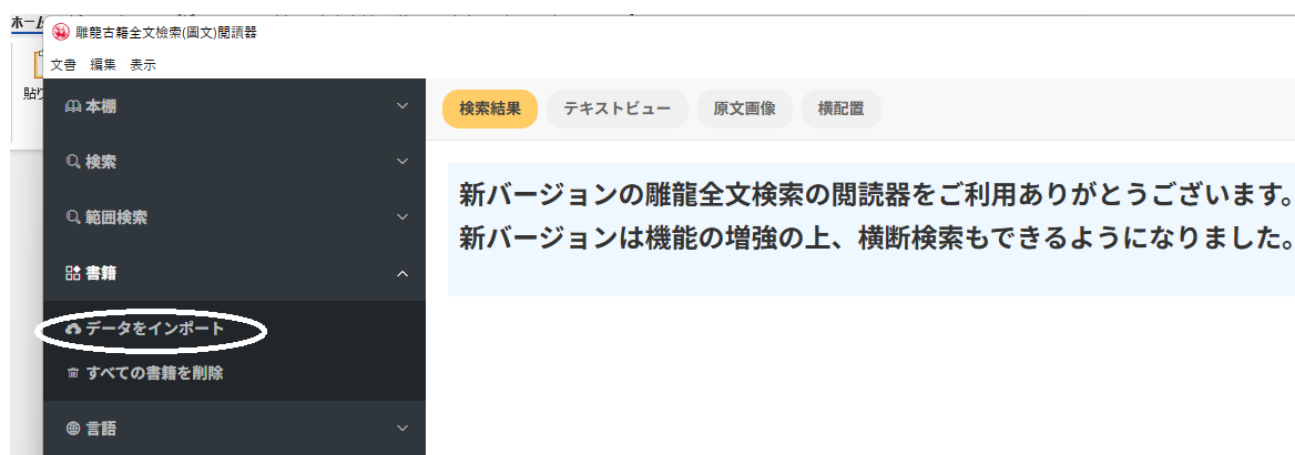
今回は「选择目录」をクリックしてドライブ F に保存しました。



7.D-ROM がドライブに入っていない場合は DVD-ROM 1/3 を CD/DVD ドライブに挿れてください。デスクトップに作成されているアイコンをダブルクリックしソフトを起動させてください。



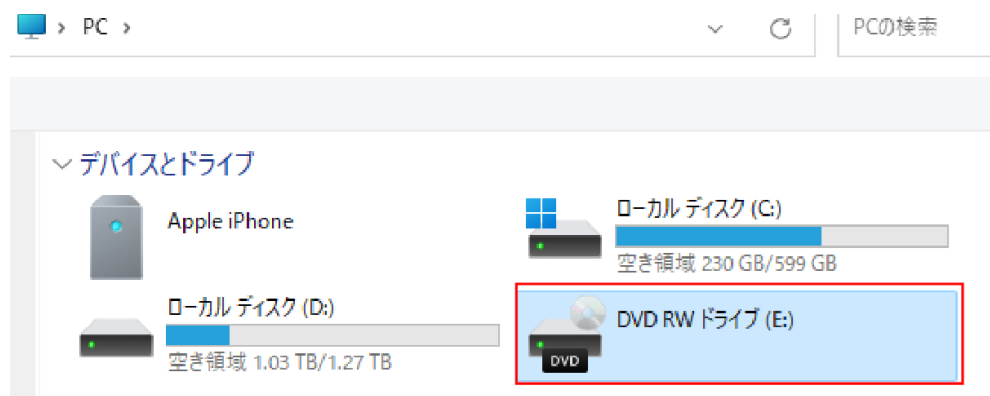
8.下記の画面が表示されます、書籍をクリックして データをインポート をクリックしてください。



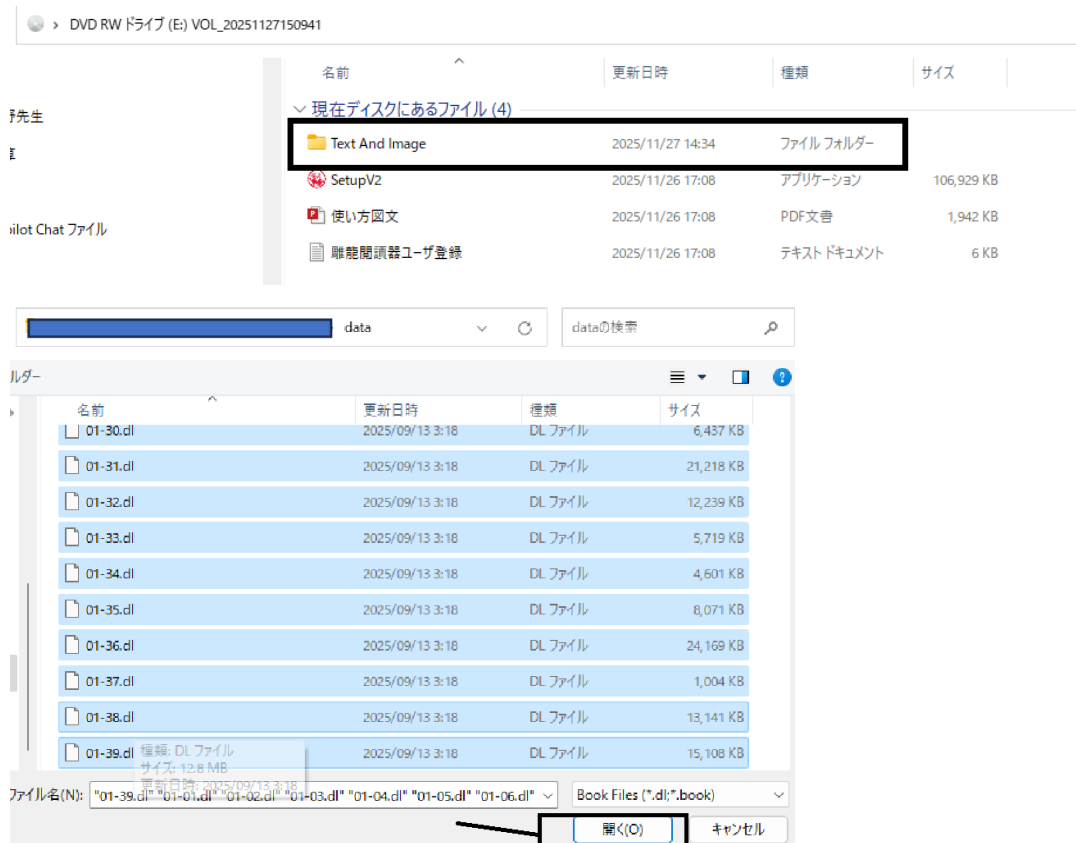
下記の画面が表示されますので 矢印の 文件 をクリックしてください。



9.PC 中の DVD RW ドライブを開いてください。



10.下記の画面が表示されます。DVD-ROM 内にある Text And Image フォルダをクリックしてください。先頭の書籍をクリックして Shift キー を押しながら最後の書籍をクリックしてください。これにより書籍が全選択（全て青色）されます。その後 開く をクリックしてください。



10.下記の画面になります。データをインポート を クリックしてください。



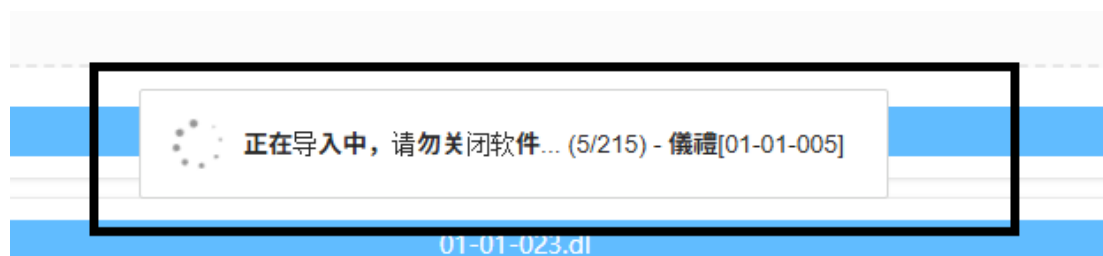
11.確定導入をクリックしてください。



12.書籍の取り込みが開始されます。取込中にエラーが発生する場合は DVD-ROM 内にある Text And Image フォルダをコピーして PC の任意の場所（デスクトップ等）に貼り付けてください。貼り付けた Text And Image フォルダから書籍を少量（5 件程度）ごとに繰り返し取込を繰り返してください。



13.書籍の取り込み中です、今しばらくお待ちください。



1919 四部叢刊は DVD-ROM が 3 枚ございます。2/3,3/3DVD-ROM から書籍の取り込みを行ってください。以上で利用できるようになります。一覧には「无权限」が表示された場合は、まだユーザー登録が完了していない可能性がありますのでユーザー登録を行ってください。